

KAB. MAGELANG

RENCANA KERJA ANGGARAN
SATUAN KERJA PERANGKAT DAERAH
(RKA-SKPD)

TAHUN ANGGARAN 2024

URUSAN PEMERINTAHAN : URUSAN PEMERINTAHAN WAJIB YANG BERKAITAN DENGAN PELAYANAN DASAR
BIDANG URUSAN : KESEHATAN
ORGANISASI : RSUD Muntilan

Pengguna Anggaran :
a. Nama : dr. Dodi Indra Permadi, MPH
b. NIP : 197011192003121001
c. Jabatan : Pembina

Kode	Nama Formulir
RKA-PENDAPATAN-SKPD	Rincian Anggaran Pendapatan SKPD
RKA-BELANJA-SKPD	Rincian Anggaran Belanja SKPD
RKA-PEMBIAYAAN-SKPD	Rincian Anggaran Pembiayaan Daerah SKPD

RKA REKAPITULASI *)
Ringkasan APBD
Rekapitulasi Belanja per urusan
Rekapitulasi Belanja per urusan dan program
Rekapitulasi Belanja per Jenis Belanja

Disetujui oleh,
Pengguna Anggaran





dr. Dodi Indra Permadi, MPH
NIP: 197011192003121001

Disiapkan oleh,
Sub Bagian Program




Dwi Susetyo, SKM., M.Kes
NIP: 196901231993111001

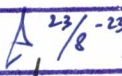

Reviu telah dilaksanakan berdasarkan keyakinan terbatas			
No.	Jabatan	Nama	Paraf
1.	Irbani 1	Widya Ayu Winarni, S.IP., M.A., M.Ec.Dev.	 23/8/23
2.	Pereviu	Frita Yasinta	 23/8/23

RENCANA KERJA DAN ANGGARAN SATUAN KERJA PERANGKAT DAERAH	Formulir RKA SKPD
Pemerintahan Kab. Magelang Tahun Anggaran 2024	

Organisasi : 1.02.0.00.0.00.01.0031 RSUD Muntilan

**Ringkasan Anggaran Pendapatan dan Belanja Daerah
Satuan Kerja Perangkat Daerah**

Kode Rekening	Uraian		Jumlah (Rp)
4		PENDAPATAN DAERAH	
4	1	PENDAPATAN ASLI DAERAH (PAD)	Rp. 75.000.000.000
4	1	04 Lain-lain PAD yang Sah	Rp. 75.000.000.000
		Jumlah Pendapatan	Rp. 75.000.000.000
5		BELANJA DAERAH	
5	1	BELANJA OPERASI	Rp. 99.341.554.487
5	1	01 Belanja Pegawai	Rp. 51.354.202.057
5	1	02 Belanja Barang dan Jasa	Rp. 47.987.352.430
5	2	BELANJA MODAL	Rp. 5.515.917.570
5	2	02 Belanja Modal Peralatan dan Mesin	Rp. 4.515.917.570
5	2	03 Belanja Modal Gedung dan Bangunan	Rp. 1.000.000.000
		Jumlah Belanja	Rp. 104.857.472.057
		Total Surplus / (Defisit)	(Rp. 29.857.472.057)
			Kab. Magelang, Agustus 2023 Direktur RSUD Muntilan
			 dr. Dod Indra Permadi, MPH NIP. 197011192003121001

Reviu telah dilaksanakan berdasarkan keyakinan terbatas			
No.	Jabatan	Nama	Paraf
1.	Irban 1	Widya Ayu Winarni, S.IP., M.A., M.Ec.Dev.	 23/8-23
2.	Pereviu	Frita Yasinta	 23/8-23


RENCANA KERJA DAN ANGGARAN SATUAN KERJA PERANGKAT DAERAH	Formulir RKA-PENDAPATAN SKPD
Pemerintahan Kab. Magelang Tahun Anggaran 2024	

Organisasi : 1.02.0.00.0.00.01.0031 RSUD Muntilan

**Rincian Anggaran Pendapatan
Satuan Kerja Perangkat Daerah**

Kode Rekening	Uraian	Rincian Perhitungan			Jumlah (Rp)
		Volume / Koefisien	Satuan	Tarif / Harga	
4	PENDAPATAN DAERAH				Rp. 75.000.000.000
4.1	PENDAPATAN ASLI DAERAH (PAD)				Rp. 75.000.000.000
4.1.04	Lain-lain PAD yang Sah				Rp. 75.000.000.000
4.1.04.16	Pendapatan BLUD				Rp. 75.000.000.000
4.1.04.16.02	Pendapatan BLUD dari Jasa Layanan				Rp. 75.000.000.000
	::Pendapatan BLUD dari Jasa Layanan				
4.1.04.16.02.0001	Pendapatan BLUD dari Jasa Layanan	1 Tahun	Tahun	Rp. 1.014.252.791	Rp. 1.014.252.791
4.1.04.16.02.0001	Pendapatan BLUD dari Jasa Layanan	1 Tahun	Tahun	Rp. 883.225.325	Rp. 883.225.325
4.1.04.16.02.0001	Pendapatan BLUD dari Jasa Layanan	1 Tahun	Tahun	Rp. 62.150.087.901	Rp. 62.150.087.901
4.1.04.16.02.0001	Pendapatan BLUD dari Jasa Layanan	1 Tahun	Tahun	Rp. 10.952.433.983	Rp. 10.952.433.983
Jumlah Pendapatan					Rp. 75.000.000.000

Kab. Magelang, Agustus 2023
Direktur RSUD Muntilan



dr. Dodi Indra Permadi, MPH
NIP. 197011192003121001


Pembahasan	:	
Tanggal	:	
Catatan	:	

1. _____

2. _____

Dst _____

Tim Anggaran Pemerintah Daerah				
No.	Nama	NIP	Jabatan	Tanda Tangan
1	Sri Peni, SE, M.Pd	197301202009032001	Perencana Ahli Madya pada BAPPEDA DAN LITBANGDA	1 
2	Ari Tri Arti, S.P., M.Ec.Dev.	197905212005012013	Kasubid Penyusunan Anggaran pada BPPKAD	2 
3	Dwi Susanti, S.Pt., M.M	197504211994032001	Perencana Ahli Muda pada Bagian Admin Bangda	3 
4	Bambang Siswanto, SKM., MM	197101241993031003	Analisis Kebijakan Ahli Muda pada Bagian Organisasi	4 


23/8
FRITA

**RENCANA KERJA DAN ANGGARAN
SATUAN KERJA PERANGKAT DAERAH**

Pemerintahan Kab. Magelang Tahun Anggaran 2024

**REKAPITULASI
RKA-BELANJA
SKPD**

Organisasi : 1.02.0.00.0.00.01.0031 RSUD Muntilan

**Rincian Anggaran Belanja
Berdasarkan Program dan Kegiatan**

1.02.0.00.0.00.01.0031 RSUD Muntilan

Kode	Uraian	Sumber Dana	Lokasi	Tahun - 1	Jumlah					Tahun + 1
					Belanja Operasi	Belanja Modal	Belanja Tidak Tertuga	Belanja Transfer	Jumlah (Rp)	
1	URUSAN PEMERINTAHAN WAJIB YANG BERKAITAN DENGAN PELAYANAN DASAR KESEHATAN									
1	URUSAN PEMERINTAHAN BIDANG KESEHATAN									
1	PROGRAM PENUNJANG URUSAN PEMERINTAHAN DAERAH KABUPATEN/KOTA									
1	Administrasi Keuangan Perangkat Daerah									
1	01 02 01 2.02 0001 Penyediaan Gaji dan Tunjangan ASN	PENDAPATAN ASLI DAERAH (PAD)	Kab. Magelang, Muntilan, Muntilan		Rp. 29.857.472.057				Rp. 29.857.472.057	Rp. 29.857.472.057
1	01 02 01 2.10 Peningkatan Pelayanan BLUD									
1	01 02 01 2.10 0001 Pelayanan dan Penunjang Pelayanan BLUD	Pendapatan dari BLUD	Kab. Magelang, Muntilan, Muntilan		Rp. 69.484.082.430	Rp. 5.515.917.570			Rp. 75.000.000.000	Rp. 65.000.000.000
			Jumlah		Rp. 99.341.554.487	Rp. 5.515.917.570			Rp. 104.857.472.057	Rp. 94.857.472.057

Kab. Magelang, Agustus 2023
Dietur RSUD Muntilan



dr. Dedi Indra Permadi, MPH
NIP. 19701192003121001

**RINCIAN BELANJA SUB KEGIATAN
SATUAN KERJA PERANGKAT DAERAH**

Pemerintahan Kab. Magelang Tahun Anggaran 2024

Urusan : 1 URUSAN PEMERINTAHAN WAJIB YANG BERKAITAN DENGAN PELAYANAN DASAR
 Bidang Urusan : 1.02 URUSAN PEMERINTAHAN BIDANG KESEHATAN
 Unit Organisasi : 1.02.0.00.0.00.01.0000 DINAS KESEHATAN
 Sub Unit Organisasi : 1.02.0.00.0.00.01.0031 RSUD Muntilan
 Program : 1.02.01 PROGRAM PENUNJANG URUSAN PEMERINTAHAN DAERAH KABUPATEN/KOTA
 Kegiatan : 1.02.01.2.02 Administrasi Keuangan Perangkat Daerah
 Sub Kegiatan : 1.02.01.2.02.0001 Penyediaan Gaji dan Tunjangan ASN
 SPM : -
 Jenis Layanan : -
 Sumber Pendanaan : PENDAPATAN ASLI DAERAH (PAD)
 Lokasi : Kab. Magelang, Kecamatan Muntilan, Kelurahan Muntilan
 Waktu Pelaksanaan : Januari s.d Desember
 Kelompok Sasaran : Kab. Magelang
 Jumlah 2023 : Rp. 31.079.098.339
 Jumlah 2024 : Rp. 29.857.472.057
 Jumlah 2025 : Rp. 29.857.472.057

APBD & Pergeseran/Perubahan APBD

Indikator	Tolok Ukur Kinerja	Target Kinerja
Capaian Program	Persentase Standar Pelayanan Minimal (SPM) RS yang Terpenuhi	75 %
Masukan	Dana yang dibutuhkan	Rp. 29.857.472.057
Keluaran	Jumlah Orang yang Menerima Gaji dan Tunjangan ASN	476 Orang/bulan
Hasil	Jumlah Kegiatan yang Dikelola	4 Kegiatan

Rincian Belanja Sub Kegiatan

Kode Rekening	Uraian	Rinci Perhitungan				Jumlah
		Koefisien	Satuan	Harga	PPN	
5	BELANJA DAERAH					Rp. 29.857.472.057
5.1	BELANJA OPERASI					Rp. 29.857.472.057
5.1.01	Belanja Pegawai					Rp. 29.857.472.057
5.1.01.01	Belanja Gaji dan Tunjangan ASN					Rp. 29.857.472.057
5.1.01.01.01	Belanja Gaji Pokok ASN					Rp. 21.936.211.940
5.1.01.01.01.0001	Belanja Gaji Pokok PNS					Rp. 20.009.509.810
	[#] Gaji pokok PNS Sumber Dana : PENDAPATAN ASLI DAERAH (PAD)					Rp. 20.009.509.810
	[-] Golongan IV					
	Belanja Gaji Pokok PNS	53 x 14	Orang Bulan	3.955.000	0 %	Rp. 2.934.610.000
	[-] Golongan III					

Kode Rekening	Uralan	Rinci Perhitungan				Jumlah
		Koefisien	Satuan	Harga	PPN	
	Belanja Gaji Pokok PNS	250 x 14	Orang Bulan	3.376.100	0 %	Rp. 11.816.350.000
	[-] Golongan II					
	Belanja Gaji Pokok PNS	122 x 14	Orang Bulan	3.000.000	0 %	Rp. 5.124.000.000
	[-] Golongan I					
	Belanja Gaji Pokok PNS	1 x 14	Orang Bulan	2.500.000	0 %	Rp. 35.000.000
	[-] Accres					
	Belanja Gaji Pokok PNS	426 x 1	Orang Tahun	233.685	0 %	Rp. 99.549.810
5.1.01.01.01.0002	Belanja Gaji Pokok PPPK					Rp. 1.926.702.130
	[#] Gaji Pokok PPPK Sumber Dana : PENDAPATAN ASLI DAERAH (PAD)					Rp. 1.926.702.130
	[-] Golongan III					
	Belanja Gaji Pokok PPPK	5 x 14	Orang Bulan	2.966.500	0 %	Rp. 207.655.000
	[-] Golongan II					
	Belanja Gaji Pokok PPPK	45 x 14	Orang Bulan	2.713.431	0 %	Rp. 1.709.461.530
	[-] Accres					
	Belanja Gaji Pokok PPPK	50 x 1	Orang Tahun	191.712	0 %	Rp. 9.585.600
5.1.01.01.02	Belanja Tunjangan Keluarga ASN					Rp. 2.092.426.778
5.1.01.01.02.0001	Belanja Tunjangan Keluarga PNS					Rp. 1.841.990.810
	[#] Tunjangan Istri / Suami Sumber Dana : PENDAPATAN ASLI DAERAH (PAD)					Rp. 1.444.502.210
	[-] Golongan IV					
	Belanja Tunjangan Keluarga PNS	34 x 14	Orang Bulan	393.300	0 %	Rp. 187.210.800
	[-] Golongan III					
	Belanja Tunjangan Keluarga PNS	186 x 14	Orang Bulan --- ---	337.000	0 %	Rp. 877.548.000
	[-] Golongan II					
	Belanja Tunjangan Keluarga PNS	88 x 14	Orang Bulan	299.559	0 %	Rp. 369.056.688
	[-] Golongan I					
	Belanja Tunjangan Keluarga PNS	1 x 14	Orang Bulan	250.000	0 %	Rp. 3.500.000
	[-] Accres					
	Belanja Tunjangan Keluarga PNS	309 x 1	Orang Tahun	23.258	0 %	Rp. 7.186.722
	[#] Tunjangan Anak Sumber Dana : PENDAPATAN ASLI DAERAH (PAD)					Rp. 397.488.600
	[-] Golongan IV					
	Belanja Tunjangan Keluarga PNS	49 x 14	Orang Bulan	78.660	0 %	Rp. 53.960.760
	[-] Golongan III					

Kode Rekening	Uraian	Rinci Perhitungan				Jumlah
		Koefisien	Satuan	Harga	PPN	
	Belanja Tunjangan Keluarga PNS	299 x 14	Orang Bulan	67.400	0 %	Rp. 282.136.400
	[-] Golongan II					
	Belanja Tunjangan Keluarga PNS	70 x 14	Orang Bulan	59.912	0 %	Rp. 58.713.760
	[-] Golongan I					
	Belanja Tunjangan Keluarga PNS	1 x 14	Orang Bulan	50.000	0 %	Rp. 700.000
	[-] Accres					
	Belanja Tunjangan Keluarga PNS	419 x 1	Orang Tahun	4.720	0 %	Rp. 1.977.680
5.1.01.01.02.0002	Belanja Tunjangan Keluarga PPPK					Rp. 250.435.968
	[#] Tunjangan Istri / Suami Sumber Dana : PENDAPATAN ASLI DAERAH (PAD)					Rp. 192.670.140
	[-] Golongan III					
	Belanja Tunjangan Keluarga PPPK	5 x 14	Orang Bulan	296.650	0 %	Rp. 20.765.500
	[-] Golongan II					
	Belanja Tunjangan Keluarga PPPK	45 x 14	Orang Bulan	271.343	0 %	Rp. 170.946.090
	[-] Accres					
	Belanja Tunjangan Keluarga PPPK	50 x 1	Orang Tahun	19.171	0 %	Rp. 958.550
	[#] Tunjangan Anak Sumber Dana : PENDAPATAN ASLI DAERAH (PAD)					Rp. 57.765.828
	[-] Golongan III					
	Belanja Tunjangan Keluarga PPPK	7 x 14	Orang Bulan	59.330	0 %	Rp. 5.814.340
	[-] Golongan II					
	Belanja Tunjangan Keluarga PPPK	68 x 14	Orang Bulan	54.269	0 %	Rp. 51.664.088
	[-] Accres					
	Belanja Tunjangan Keluarga PPPK	75 x 1	Orang Tahun	3.832	0 %	Rp. 287.400
5.1.01.01.03	Belanja Tunjangan Jabatan ASN					Rp. 112.278.602
5.1.01.01.03.0001	Belanja Tunjangan Jabatan PNS					Rp. 112.278.602
	[#] Jabatan Struktural Sumber Dana : PENDAPATAN ASLI DAERAH (PAD)					Rp. 112.278.602
	[-] Accres					
	Belanja Tunjangan Jabatan PNS	11 x 1	Orang Tahun	50.782	0 %	Rp. 558.602
	[-] Jabatan Eselon III A					
	Belanja Tunjangan Jabatan PNS	1 x 14 ✓	Orang Bulan	1.260.000	0 %	Rp. 17.640.000
	[-] Jabatan Eselon III B					
	Belanja Tunjangan Jabatan PNS	3 x 14 ✓	Orang Bulan	980.000	0 %	Rp. 41.160.000
	[-] Jabatan Eselon IV A					

4 9

Kode Rekening	Uraian	Rinci Perhitungan				Jumlah
		Koefisien	Satuan	Harga	PPN	
	Belanja Tunjangan Jabatan PNS	7 x 14	Orang Bulan	540.000	0 %	Rp. 52.920.000
5.1.01.01.04	Belanja Tunjangan Fungsional ASN					Rp. 2.817.798.948
5.1.01.01.04.0001	Belanja Tunjangan Fungsional PNS					Rp. 2.644.737.948
	[#] Tunjangan Fungsional PNS Sumber Dana : PENDAPATAN ASLI DAERAH (PAD)					Rp. 2.644.737.948
	[-] Golongan IV					
	Belanja Tunjangan Fungsional PNS	45 x 14	Orang Bulan	850.000	0 %	Rp. 535.500.000
	[-] Golongan III					
	Belanja Tunjangan Fungsional PNS	226 x 14	Orang Bulan	500.000	0 %	Rp. 1.582.000.000
	[-] Golongan II					
	Belanja Tunjangan Fungsional PNS	102 x 14	Orang Bulan	360.000	0 %	Rp. 514.080.000
	[-] Accres					
	Belanja Tunjangan Fungsional PNS	373 x 1	Orang Tahun	35.276	0 %	Rp. 13.157.948
5.1.01.01.04.0002	Belanja Tunjangan Fungsional PPPK					Rp. 173.061.000
	[#] Tunjangan Fungsional PPPK Sumber Dana : PENDAPATAN ASLI DAERAH (PAD)					Rp. 173.061.000
	[-] Golongan III					
	Belanja Tunjangan Fungsional PPPK	5 x 14	Orang Bulan	300.000	0 %	Rp. 21.000.000
	[-] Golongan II					
	Belanja Tunjangan Fungsional PPPK	45 x 14	Orang Bulan	240.000	0 %	Rp. 151.200.000
	[-] Accres					
	Belanja Tunjangan Fungsional PPPK	50 x 1	Orang Tahun	17.220	0 %	Rp. 861.000
5.1.01.01.05	Belanja Tunjangan Fungsional Umum ASN					Rp. 107.776.222
5.1.01.01.05.0001	Belanja Tunjangan Fungsional Umum PNS					Rp. 107.776.222
	[#] Tunjangan Fungsional Umum PNS Sumber Dana : PENDAPATAN ASLI DAERAH (PAD)					Rp. 107.776.222
	[-] Golongan III					
	Belanja Tunjangan Fungsional Umum PNS	21 x 14	Orang Tahun	185.000	0 %	Rp. 54.390.000
	[-] Golongan II					
	Belanja Tunjangan Fungsional Umum PNS	1 x 14	Orang Bulan	175.000	0 %	Rp. 2.450.000
	Belanja Tunjangan Fungsional Umum PNS	20 x 14	Orang Bulan	180.000	0 %	Rp. 50.400.000
	[-] Accres					
	Belanja Tunjangan Fungsional Umum PNS	46 x 1	Orang Tahun	11.657	0 %	Rp. 536.222
5.1.01.01.06	Belanja Tunjangan Beras ASN					Rp. 1.389.966.848
5.1.01.01.06.0001	Belanja Tunjangan Beras PNS					Rp. 1.237.124.448
	[#] Tunjangan Beras PNS Sumber Dana : PENDAPATAN ASLI DAERAH (PAD)					Rp. 1.237.124.448


Kode Rekening	Uraian	Rinci Perhitungan				Jumlah
		Koefisien	Satuan	Harga	PPN	
	[-] Accres					
	Belanja Tunjangan Beras PNS	426 x 1	Orang Tahun	14.448	0 %	Rp. 6.154.848
	[-] Tunjangan Beras PNS					
	Belanja Tunjangan Beras PNS	426 x 14	Orang Bulan	206.400	0 %	Rp. 1.230.969.600
5.1.01.01.06.0002	Belanja Tunjangan Beras PPPK					Rp. 152.842.400
	[#] Tunjangan Beras PPPK Sumber Dana : PENDAPATAN ASLI DAERAH (PAD)					Rp. 152.842.400
	[-] Accres					
	Belanja Tunjangan Beras PPPK	50 x 1	Orang Tahun	15.208	0 %	Rp. 760.400
	[-] Tunjangan Beras PPPK					
	Belanja Tunjangan Beras PPPK	50 x 14	Orang Bulan	217.260	0 %	Rp. 152.082.000
5.1.01.01.07	Belanja Tunjangan PPh/Tunjangan Khusus ASN					Rp. 110.331.664
5.1.01.01.07.0001	Belanja Tunjangan PPh/Tunjangan Khusus PNS					Rp. 99.897.000
	[#] Tunjangan PPh/Tunjangan Khusus PNS Sumber Dana : PENDAPATAN ASLI DAERAH (PAD)					Rp. 99.897.000
	[-] Accres					
	Belanja Tunjangan PPh/Tunjangan Khusus PNS	1	Tahun	497.000	0 %	Rp. 497.000
	[-] Tunjangan PPh/Tunjangan Khusus PNS					
	Belanja Tunjangan PPh/Tunjangan Khusus PNS	14	Bulan	7.100.000	0 %	Rp. 99.400.000
5.1.01.01.07.0002	Belanja Tunjangan PPh/Tunjangan Khusus PPPK					Rp. 10.434.664
	[#] Tunjangan PPh/Tunjangan Khusus PPPK Sumber Dana : PENDAPATAN ASLI DAERAH (PAD)					Rp. 10.434.664
	[-] Accres					
	Belanja Tunjangan PPh/Tunjangan Khusus PPPK	1	Tahun	51.914	0 %	Rp. 51.914
	[-] Tunjangan PPh/Tunjangan Khusus PPPK					
	Belanja Tunjangan PPh/Tunjangan Khusus PPPK	14	Bulan	741.625	0 %	Rp. 10.382.750
5.1.01.01.08	Belanja Pembulatan Gaji ASN					Rp. 546.058
5.1.01.01.08.0001	Belanja Pembulatan Gaji PNS					Rp. 457.606
	[#] Pembulatan Gaji Sumber Dana : PENDAPATAN ASLI DAERAH (PAD)					Rp. 457.606
	[-] Pembulatan Gaji PNS					
	Belanja Pembulatan Gaji PNS	1	Tahun	457.606	0 %	Rp. 457.606
5.1.01.01.08.0002	Belanja Pembulatan Gaji PPPK					Rp. 88.452
	[#] Pembulatan Gaji Sumber Dana : PENDAPATAN ASLI DAERAH (PAD)					Rp. 88.452
	[-] Pembulatan Gaji PPPK					
	Belanja Pembulatan Gaji PPPK	1	Tahun	88.452	0 %	Rp. 88.452
5.1.01.01.09	Belanja Iuran Jaminan Kesehatan ASN					Rp. 949.882.418

Kode Rekening	Uraian	Rinci Perhitungan				Jumlah
		Koefisien	Satuan	Harga	PPN	
5.1.01.01.09.0001	Belanja luran Jaminan Kesehatan PNS					Rp. 862.747.312
	[#] luran Jaminan Kesehatan PNS Sumber Dana : PENDAPATAN ASLI DAERAH (PAD)					Rp. 862.747.312
	[-] Accres					
	Belanja luran Jaminan Kesehatan PNS	1	Tahun	4.292.275	0 %	Rp. 4.292.275
	[-] luran Jaminan Kesehatan PNS					
	Belanja luran Jaminan Kesehatan PNS	1	Tahun	858.455.037	0 %	Rp. 858.455.037
5.1.01.01.09.0002	Belanja luran Jaminan Kesehatan PPPK					Rp. 87.135.106
	[#] luran Jaminan Kesehatan PPPK Sumber Dana : PENDAPATAN ASLI DAERAH (PAD)					Rp. 87.135.106
	[-] Accres					
	Belanja luran Jaminan Kesehatan PPPK	1	Tahun	433.508	0 %	Rp. 433.508
	[-] luran Jaminan Kesehatan PPPK					
	Belanja luran Jaminan Kesehatan PPPK	1	Tahun	86.701.598	0 %	Rp. 86.701.598
5.1.01.01.10	Belanja luran Jaminan Kecelakaan Kerja ASN					Rp. 52.800.543
5.1.01.01.10.0001	Belanja luran Jaminan Kecelakaan Kerja PNS					Rp. 48.153.338
	[#] luran Jaminan Kecelakaan Kerja PNS Sumber Dana : PENDAPATAN ASLI DAERAH (PAD)					Rp. 48.153.338
	[-] Accres					
	Belanja luran Jaminan Kecelakaan Kerja PNS	1	Tahun	239.569	0 %	Rp. 239.569
	[-] luran Jaminan Kecelakaan Kerja PNS					
	Belanja luran Jaminan Kecelakaan Kerja PNS	1	Tahun	47.913.769	0 %	Rp. 47.913.769
5.1.01.01.10.0002	Belanja luran Jaminan Kecelakaan Kerja PPPK					Rp. 4.647.205
	[#] luran Jaminan Kecelakaan Kerja PPPK Sumber Dana : PENDAPATAN ASLI DAERAH (PAD)					Rp. 4.647.205
	[-] Accres					
	Belanja luran Jaminan Kecelakaan Kerja PPPK	1	Tahun	23.120	0 %	Rp. 23.120
	[-] luran Jaminan Kecelakaan Kerja PPPK					
	Belanja luran Jaminan Kecelakaan Kerja PPPK	1	Tahun	4.624.085	0 %	Rp. 4.624.085
5.1.01.01.11	Belanja luran Jaminan Kematian ASN					Rp. 154.001.586
5.1.01.01.11.0001	Belanja luran Jaminan Kematian PNS					Rp. 140.447.236
	[#] luran Jaminan Kematian PNS Sumber Dana : PENDAPATAN ASLI DAERAH (PAD)					Rp. 140.447.236
	[-] Accres					
	Belanja luran Jaminan Kematian PNS	1	Tahun	698.742	0 %	Rp. 698.742
	[-] luran Jaminan Kematian PNS					
	Belanja luran Jaminan Kematian PNS	1	Tahun	139.748.494	0 %	Rp. 139.748.494
5.1.01.01.11.0002	Belanja luran Jaminan Kematian PPPK					Rp. 13.554.350
	[#] luran Jaminan Kematian PPPK Sumber Dana : PENDAPATAN ASLI DAERAH (PAD)					Rp. 13.554.350

f 9

Kode Rekening	Uraian	Rinci Perhitungan				Jumlah
		Koefisien	Satuan	Harga	PPN	
	[-] Accres					
	Belanja luran Jaminan Kematian PPPK	1	Tahun	67.435	0 %	Rp. 67.435
	[-] luran Jaminan Kematian PPPK					
	Belanja luran Jaminan Kematian PPPK	1	Tahun	13.486.915	0 %	Rp. 13.486.915
5.1.01.01.12	Belanja luran Simpanan Peserta Tabungan Perumahan Rakyat ASN					Rp. 133.450.450
5.1.01.01.12.0001	Belanja luran Simpanan Peserta Tabungan Perumahan Rakyat PNS					Rp. 123.816.900
	[#] luran Simpanan Peserta Tabungan Perumahan Rakyat PNS Sumber Dana : PENDAPATAN ASLI DAERAH (PAD)					Rp. 123.816.900
	[-] luran Simpanan Peserta Tabungan Perumahan Rakyat PNS					
	Belanja luran Simpanan Peserta Tabungan Perumahan Rakyat PNS	426 x 1	Orang Tahun	290.650	0 %	Rp. 123.816.900
5.1.01.01.12.0002	Belanja luran Simpanan Peserta Tabungan Perumahan Rakyat PPPK					Rp. 9.633.550
	[#] luran Simpanan Peserta Tabungan Perumahan Rakyat PPPK Sumber Dana : PENDAPATAN ASLI DAERAH (PAD)					Rp. 9.633.550
	[-] luran Simpanan Peserta Tabungan Perumahan Rakyat PPPK					
	Belanja luran Simpanan Peserta Tabungan Perumahan Rakyat PPPK	50 x 1	Orang Tahun	192.671	0 %	Rp. 9.633.550
					Jumlah :	Rp. 29.857.472.057

Kab. Magelang, Agustus 2023
Direktur RSUD Muntilan



dr. Dody Indra Permadi, MPH
NIP. 197011192003121001

Pembahasan :

Tanggal :





Catatan :

1.

2.

Dst

Tim Anggaran Pemerintah Daerah

No.	Nama	NIP	Jabatan	Tanda Tangan
1	Sri Peni, SE, M.Pd	197301202009032001	Perencana Ahli Madya pada BAPPEDA DAN LITBANGDA	1 
2	Ari Tri Arti, S.P., M.Ec.Dev.	197905212005012013	Kasubid Penyusunan Anggaran pada BPPKAD	2 
3	Dwi Susanti, S.Pt., M.M	197504211994032001	Perencana Ahli Muda pada Bagian Admin Bangda	3 
4	Bambang Siswanto, SKM., MM	197101241993031003	Analisis Kebijakan Ahli Muda pada Bagian Organisasi	4 

**RINCIAN BELANJA SUB KEGIATAN
SATUAN KERJA PERANGKAT DAERAH**

Pemerintahan Kab. Magelang Tahun Anggaran 2024

Urusan : 1 URUSAN PEMERINTAHAN WAJIB YANG BERKAITAN DENGAN PELAYANAN DASAR
 Bidang Urusan : 1.02 URUSAN PEMERINTAHAN BIDANG KESEHATAN
 Unit Organisasi : 1.02.0.00.0.00.01.0000 DINAS KESEHATAN
 Sub Unit Organisasi : 1.02.0.00.0.00.01.0031 RSUD Muntilan
 Program : 1.02.01 PROGRAM PENUNJANG URUSAN PEMERINTAHAN DAERAH KABUPATEN/KOTA
 Kegiatan : 1.02.01.2.10 Peningkatan Pelayanan BLUD
 Sub Kegiatan : 1.02.01.2.10.0001 Pelayanan dan Penunjang Pelayanan BLUD
 SPM : -
 Jenis Layanan : -
 Sumber Pendanaan : Pendapatan dari BLUD
 Lokasi : Kab. Magelang, Kecamatan Muntilan, Kelurahan Muntilan
 Waktu Pelaksanaan : Januari s.d Desember
 Kelompok Sasaran : Kab. Magelang
 Jumlah 2023 : Rp. 73.202.205.430
 Jumlah 2024 : Rp. 75.000.000.000
 Jumlah 2025 : Rp. 65.000.000.000

APBD & Pergeseran/Perubahan APBD


Indikator	Tolok Ukur Kinerja	Target Kinerja
Capaian Program	Persentase Standar Pelayanan Minimal (SPM) RS yang Terpenuhi	75 %
Masukan	Dana yang dibutuhkan	Rp. 75.000.000.000
Keluaran	Jumlah BLUD yang Menyediakan Pelayanan dan Penunjang Pelayanan	1 Unit Kerja
Hasil	Persentase BOR RS	70 %





Rincian Belanja Sub Kegiatan

Kode Rekening	Uraian	Rinci Perhitungan				Jumlah
		Koefisien	Satuan	Harga	PPN	
5	BELANJA DAERAH					Rp. 75.000.000.000
5.1	BELANJA OPERASI					Rp. 69.484.082.430
5.1.01	Belanja Pegawai					Rp. 21.496.730.000
5.1.01.99	Belanja Pegawai BLUD					Rp. 21.496.730.000
5.1.01.99.99	Belanja Pegawai BLUD					Rp. 21.496.730.000
5.1.01.99.99.9999	Belanja Pegawai BLUD					Rp. 21.496.730.000
	[#] Belanja Pegawai BLUD RSUD Muntilan Sumber Dana : Pendapatan dari BLUD					Rp. 21.496.730.000
	[-] Belanja Pegawai BLUD RSUD Muntilan					
	Belanja Pegawai BLUD	1	Tahun	21.496.730.000	0 %	Rp. 21.496.730.000
5.1.02	Belanja Barang dan Jasa					Rp. 47.987.352.430

Kode Rekening	Uraian	Rinci Perhitungan				Jumlah
		Koefisien	Satuan	Harga	PPN	
5.1.02.99	Belanja Barang dan Jasa BLUD					Rp. 47.987.352.430
5.1.02.99.99	Belanja Barang dan Jasa BLUD					Rp. 47.987.352.430
5.1.02.99.99.9999	Belanja Barang dan Jasa BLUD					Rp. 47.987.352.430
	[#] Belanja Barang dan Jasa BLUD RSUD Muntilan Sumber Dana : Pendapatan dari BLUD					Rp. 47.987.352.430
	[-] Belanja Barang dan Jasa BLUD RSUD Muntilan					
	Belanja Barang dan Jasa BLUD	1	Tahun	47.987.352.430	0 %	Rp. 47.987.352.430
5.2	BELANJA MODAL					Rp. 5.515.917.570
5.2.02	Belanja Modal Peralatan dan Mesin					Rp. 4.515.917.570
5.2.02.99	Belanja Modal Peralatan dan Mesin BLUD					Rp. 4.515.917.570
5.2.02.99.99	Belanja Modal Peralatan dan Mesin BLUD					Rp. 4.515.917.570
5.2.02.99.99.9999	Belanja Modal Peralatan dan Mesin BLUD					Rp. 4.515.917.570
	[#] Belanja Modal Peralatan dan Mesin BLUD RSUD Muntilan Sumber Dana : Pendapatan dari BLUD					Rp. 4.515.917.570
	[-] Belanja Modal Peralatan dan Mesin BLUD RSUD Muntilan					
	Belanja Modal Peralatan dan Mesin BLUD	1	Tahun	4.515.917.570	0 %	Rp. 4.515.917.570
5.2.03	Belanja Modal Gedung dan Bangunan					Rp. 1.000.000.000
5.2.03.99	Belanja Modal Gedung dan Bangunan BLUD					Rp. 1.000.000.000
5.2.03.99.99	Belanja Modal Gedung dan Bangunan BLUD					Rp. 1.000.000.000
5.2.03.99.99.9999	Belanja Modal Gedung dan Bangunan BLUD					Rp. 1.000.000.000
	[#] Belanja Modal Gedung dan Bangunan BLUD RSUD Muntilan Sumber Dana : Pendapatan dari BLUD					Rp. 1.000.000.000
	[-] Belanja Modal Gedung dan Bangunan BLUD RSUD Muntilan					
	Belanja Modal Gedung dan Bangunan BLUD	1	Tahun	1.000.000.000	0 %	Rp. 1.000.000.000
Jumlah :						Rp. 75.000.000.000

Kab. Magelang, Agustus 2023
Direktur RSUD Muntilan


dr. Dod Indra Permadi, MPH
NIP. 797011192003121001

Pembahasan :				
Tanggal :				
Catatan :				
1.				
2.				
Dst				
Tim Anggaran Pemerintah Daerah				
No.	Nama	NIP	Jabatan	Tanda Tangan
1	Sri Peni, SE, M.Pd	197301202009032001	Perencana Ahli Madya pada BAPPEDA DAN LITBANGDA	1 
2	Ari Tri Arti, S.P., M.Ec.Dev.	197905212005012013	Kasubid Penyusunan Anggaran pada BPPKAD	2 
3	Dwi Susanti, S.Pt., M.M	197504211994032001	Perencana Ahli Muda pada Bagian Admin Bangda	3 
4	Bambang Siswanto, SKM., MM	197101241993031003	Analisis Kebijakan Ahli Muda pada Bagian Organisasi	4 


23/8
KRITA